

Boletín de Enseñanza Pública



Diciembre 2019

Enseñanza



**Retribuciones docentes
en la Enseñanza Pública 2019-2020**

RETRIBUCIONES DOCENTES ENSEÑANZA PÚBLICA 2019-2020

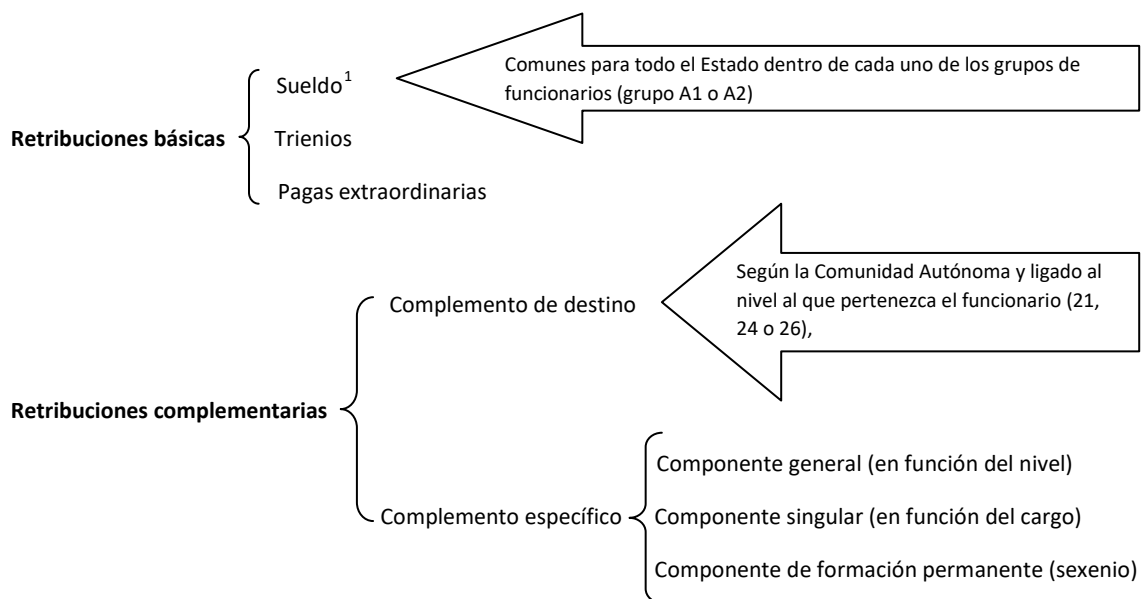
Las retribuciones de los funcionarios de carrera se clasifican en **básicas** y **complementarias**, según el RD Legislativo 5/2015 de 30 de octubre, por el que se aprueba el texto refundido de la Ley del Estatuto Básico del Empleado Público.

Si trasladamos esta normativa al terreno de la enseñanza pública no universitaria, las **retribuciones básicas** de los docentes hacen referencia a salario base y trienios, cantidades que dependen fundamentalmente del cuerpo o escala profesional al que se pertenece, y antigüedad.

La cuantía de estos conceptos viene determinada por la Ley de Presupuestos Generales del Estado.

Por otra parte, la asignación económica de las **retribuciones complementarias** depende de la legislación autonómica, y se sustenta en factores relacionados con el desarrollo de la carrera profesional. En este grupo se incluye el complemento **específico** y el de **destino** (ligado al cuerpo de pertenencia nivel 21, 24 y 26), aunque al tratarse de cantidades que se basan en criterios de tipo autonómico, las realidades son muy diversas. A su vez, al hablar de complemento específico hacemos referencia a dos variables: una “general” para todos los docentes y otra “singular” ligada al desempeño de algún tipo de cargo o función: departamentos, tutorías, bilingüismo, etc.

Figura 1.- Conceptos retributivos de los docentes de la Enseñanza Pública no universitaria



¹ Con la excepción de Navarra que posee una estructura retributiva diferente. Para el cuerpo de Maestros: 1616,27 euros de sueldo base a diferencia de los 1020,28 euros de sueldo base del resto de los territorios.

En el caso de los funcionarios interinos, perciben las retribuciones básicas y las pagas extraordinarias correspondientes a su cuerpo de adscripción, así como la mayoría de los complementos que perciben sus compañeros funcionarios de carrera.

El presente estudio muestra las retribuciones básicas y complementarias comunes, así como algunos de los conceptos fundamentales que se incluyen en cada una de las comunidades y provincias autónomas de nuestro país. Como podremos apreciar, será el complemento específico y, en su caso, la indemnización por residencia los conceptos retributivos encargados de marcar las diferencias salariales en las diferentes comunidades, siempre dentro del mismo cuerpo, grupo y nivel de funcionarios.

En el análisis de los datos, no se han valorado algunas especificidades económicas como retenciones y/o pagas extras, pero sí los conceptos que generan diferencias retributivas importantes.

A continuación, hemos analizado y comparado los sueldos del profesorado observando dos aspectos importantes, que desde nuestro sindicato reivindicamos para la mejora de la remuneración y valoración de los docentes en España:

- 1.- La equiparación salarial en todo el estado español, ante las diferencias retributivas significativas constatadas entre unos territorios y otros.
- 2.- La pérdida del poder adquisitivo del profesorado en los nueve últimos años.

CONCLUSIONES

Existen diferencias salariales considerables entre las diferentes comunidades autónomas, que pueden llegar a superar, en algunos casos, los 600 euros, teniendo en cuenta las retribuciones básicas y complementarias.

Los docentes vascos son los mejor remunerados seguidos de los de Castilla-La Mancha, Cantabria y Navarra. En Primaria¹¹, los sueldos oscilan entre los **2.485,14 euros** de Euskadi y los **2.231,58** de Navarra y en Secundaria¹², entre los **2.876,11 euros** de Euskadi y los **2.571,65** de Castilla-La Mancha. Los salarios más bajos corresponden a los docentes de Asturias, Aragón y Madrid. Para los maestros/as asturianos la cifra desciende a **2.050,61 euros** y para los madrileños a **2.118,51**. En Secundaria los profesores/as perciben solo **2.328,53 euros** en Asturias y en Madrid **2.394,75**.

Las nóminas de los docentes de las ciudades autónomas de Ceuta y Melilla, así como las relativas a los de las islas Canarias y Baleares, no son comparables en conceptos comunes a las del resto de comunidades, por cuanto todas ellas suman a su mensualidad el correspondiente complemento de residencia dado sus peculiaridades geográficas. Este complemento de residencia, por ejemplo, supone un aumento en las retribuciones de los maestros y profesores técnicos de FP de Ceuta y Melilla de 698,15 euros y de 937,85 en Secundaria.

Por otra parte, los conceptos retributivos asociados al puesto o antigüedad presentan importantes diferencias cuantitativas entre territorios -eso tratándose de complementos equiparables como pueden ser tutorías, trienios o sexenios- disparidad que se ve agravada cuando se incluyen cantidades exclusivas de una comunidad como puede ser la “Evaluación”, en Asturias, la correspondiente a “Mejora del aprendizaje” en Canarias o Coordinador TIC, en Madrid.

En cuanto a la evolución de los salarios, los últimos 9 años se caracterizan por la progresiva pérdida de poder adquisitivo fruto de los recortes, la congelación salarial y la parálisis presupuestaria.

No obstante, el Acuerdo para la mejora del empleo público y de condiciones de trabajo suscrito entre Gobierno- UGT y otros sindicatos, ha permitido un incremento retributivo que en 2019 ha sido del 2,25% fijo más un 0,25% adicional tal y como se había acordado.

Desde UGT consideramos que un sistema educativo de calidad ha de cuidar a sus docentes y reconocer su trabajo ofreciendo un salario en consonancia a la responsabilidad asumida. Por lo que desde el Sector de enseñanza de FeSP-UGT exigimos al Gobierno y a las Administraciones autonómicas la recuperación del poder adquisitivo de los salarios docentes, así como la reversión de los recortes educativos y la reducción del horario lectivo del profesorado.

FeSP-UGT considera que es difícil pretender retener al profesorado en una profesión con tantos cometidos y con tal carga de compromisos y responsabilidades, si no existe al mismo tiempo una correlación y reconocimiento con las retribuciones que los docentes perciben.

¹¹ Ver Tabla: 2019 Diferencias Salariales por CCAA. MAESTROS.

¹² Ver Tabla: 2019 Diferencias Salariales por CCAA. SECUNDARIA.

**TABLA DE LAS RETRIBUCIONES BRUTAS MENSUALES DE MAESTROS 2019
POR COMUNIDADES AUTÓNOMAS**

COMUNIDAD AUTÓNOMA	SUELDO BASE	COMPLEMENTO DESTINO	COMPLEMENTO ESPECÍFICO C.COMUNIDAD	COMPLEMENTO RESIDENCIA		PRODUCTIVIDAD/ CONSOLIDACIÓN/ ACUERDOS/OTROS	TOTAL MES (con 0 trienios)	
ANDALUCÍA	1.020,28 €	503,63 €	597,92 €		--	--	2.121,83 €	
ARAGÓN	1.020,28 €	503,66 €	584,46 €		--	--	2.108,40 €	
ASTURIAS	1.020,28 €	510,77 €	519,56 €		--	140,64 €	2.050,61 €	
BALEARES	1.020,28 €	503,65 €	745,35 €	Mallorca	78,65 €	Mallorca	2.347,93 €	
				Otras islas	94,37 €	Otras islas	2.363,65 €	
CANARIAS	1.020,28 €	510,59 €	696,16 €	Isla capitalina	124,77 €	--	Isla capitalina	2.351,80 €
				No capitalina	415,62 €		No capitalina	2.642,65 €
CANTABRIA	1.020,28 €	530,10 €	744,33 €		--	--	2.294,71 €	
CASTILLA LA MANCHA	1.020,28 €	503,63 €	771,51 €		--		2.295,42 €	
CASTILLA Y LEÓN	1.020,28 €	503,63 €	597,49 €			21,50 €	2.142,90 €	
CATALUÑA	1.020,28 €	503,66 €	599,58 €		--	--	2.123,52 €	
CEUTA Y MELILLA	1.020,28 €	503,66 €	397,00 €		698,15 €	--	2.619,09 €	
EUSKADI	1.020,28 €	596,42 €	868,44 €				2.485,14 €	
EXTREMADURA	1.020,28 €	503,63 €	637,37 €				2.161,28 €	
GALICIA	1.020,28 €	503,66 €	609,21 €		--	--	2.133,15 €	
LA RIOJA	1.020,28 €	503,66 €	693,60 €				2.217,54 €	
MADRID	1.020,28 €	503,63 €	594,60 €		--	--	2.118,51 €	
MURCIA	1.020,28 €	503,66 €	686,52 €				2.210,46 €	
NAVARRA	1.616,27 €	615,31 €			--	--	2.231,58 €	
PAIS VALENCIANO	1.020,28 €	503,66 €	627,21 €		--	--	2.151,15 €	

2019 DIFERENCIAS SALARIALES POR CCAA MAESTROS




TABLA DE LAS RETRIBUCIONES BRUTAS MENSUALES DE PTFP 2019 POR COMUNIDADES AUTÓNOMAS								
COMUNIDAD AUTÓNOMA	SUELDO BASE	COMPLEMENTO DESTINO	COMPLEMENTO ESPECÍFICO C.COMUNIDAD	COMPLEMENTO RESIDENCIA		PRODUCTIVIDAD/ CONSOLIDACIÓN/ ACUERDOS/OTROS	TOTAL MES (con 0 trienios)	
ANDALUCÍA	1.020,28 €	620,22 €	600,35 €		--	--	2.240,85 €	
ARAGÓN	1.020,28 €	620,22 €	587,05 €		--	--	2.227,55 €	
ASTURIAS	1.020,28 €	629,01 €	519,56 €		--	140,64 €	2.168,85 €	
BALEARES	1.020,28 €	620,22 €	745,35 €	Mallorca	78,66 €		Mallorca	2.464,51 €
				Otras islas	94,38 €		Otras islas	2.480,23 €
CANARIAS	1.020,28 €	620,22 €	655,82 €	Isla capitalina	124,77 €	--	Isla capitalina	2.421,09 €
				No capitalina	415,62 €		No capitalina	2.711,94 €
CANTABRIA	1.020,28 €	652,80 €	744,33 €		--	--	2.417,41 €	
CASTILLA LA MANCHA	1.020,28 €	620,18 €	771,51 €		--		2.411,97 €	
CASTILLA Y LEÓN	1.020,28 €	620,19 €	597,49 €			21,50 €	2.259,46 €	
CATALUÑA	1.020,28 €	620,22 €	613,11 €		--	--	2.253,61 €	
CEUTA Y MELILLA	1.020,28 €	620,22 €	397,58 €		698,15 €	--	2.736,23 €	
EUSKADI	1.020,28 €	748,56 €	1.062,62 €				2.831,46 €	
EXTREMADURA	1.020,28 €	620,19 €	637,37 €				2.277,84 €	
GALICIA	1.020,28 €	620,22 €	609,21 €		--	--	2.249,71 €	
LA RIOJA	1.020,28 €	620,22 €	698,08 €				2.338,58 €	
MADRID	1.020,28 €	620,19 €	594,60 €		--	--	2.235,07 €	
MURCIA	1.020,28 €	620,22 €	686,52 €				2.327,02 €	
NAVARRA	1.616,27 €	730,09 €			--	--	2.346,36 €	
PAIS VALENCIANO	1.020,28 €	620,22 €	628,60 €		--	--	2.269,10 €	

2019 DIFERENCIAS SALARIALES ENTRE CCAA PROFESORES TÉCNICOS DE FORMACIÓN PROFESIONAL

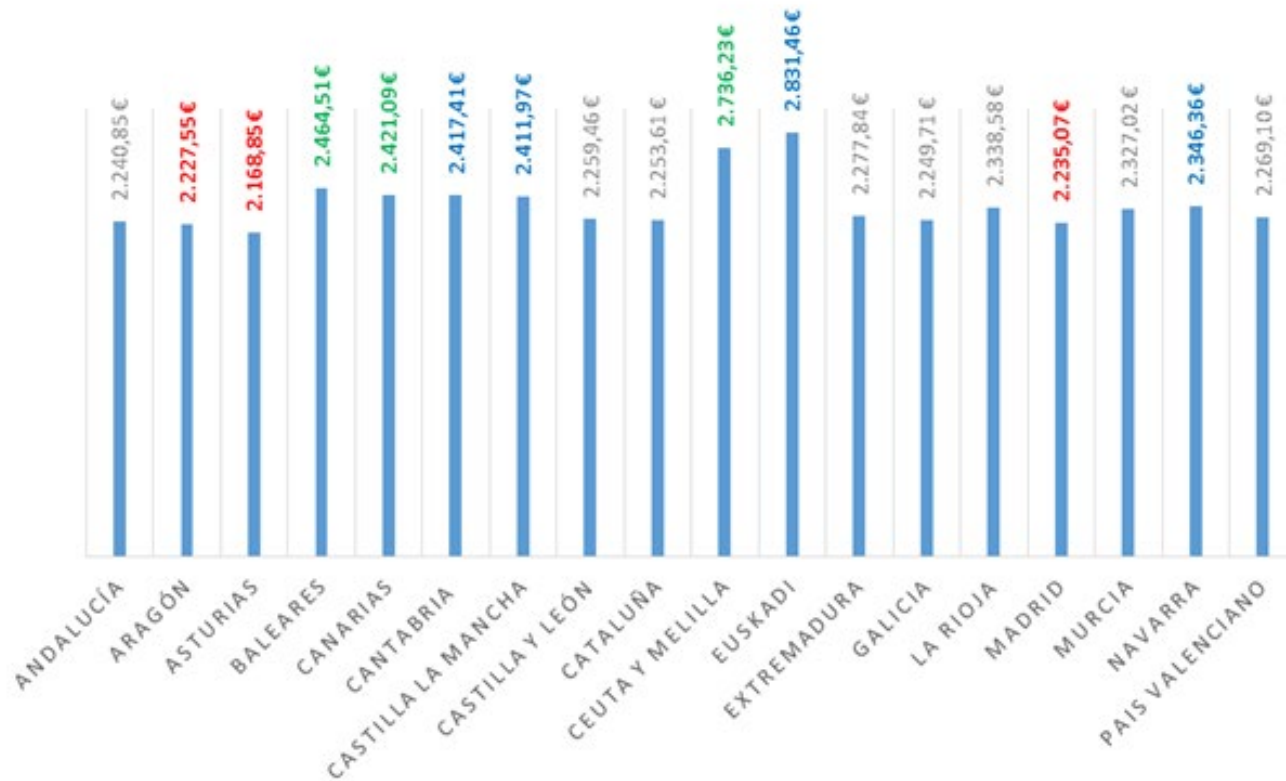
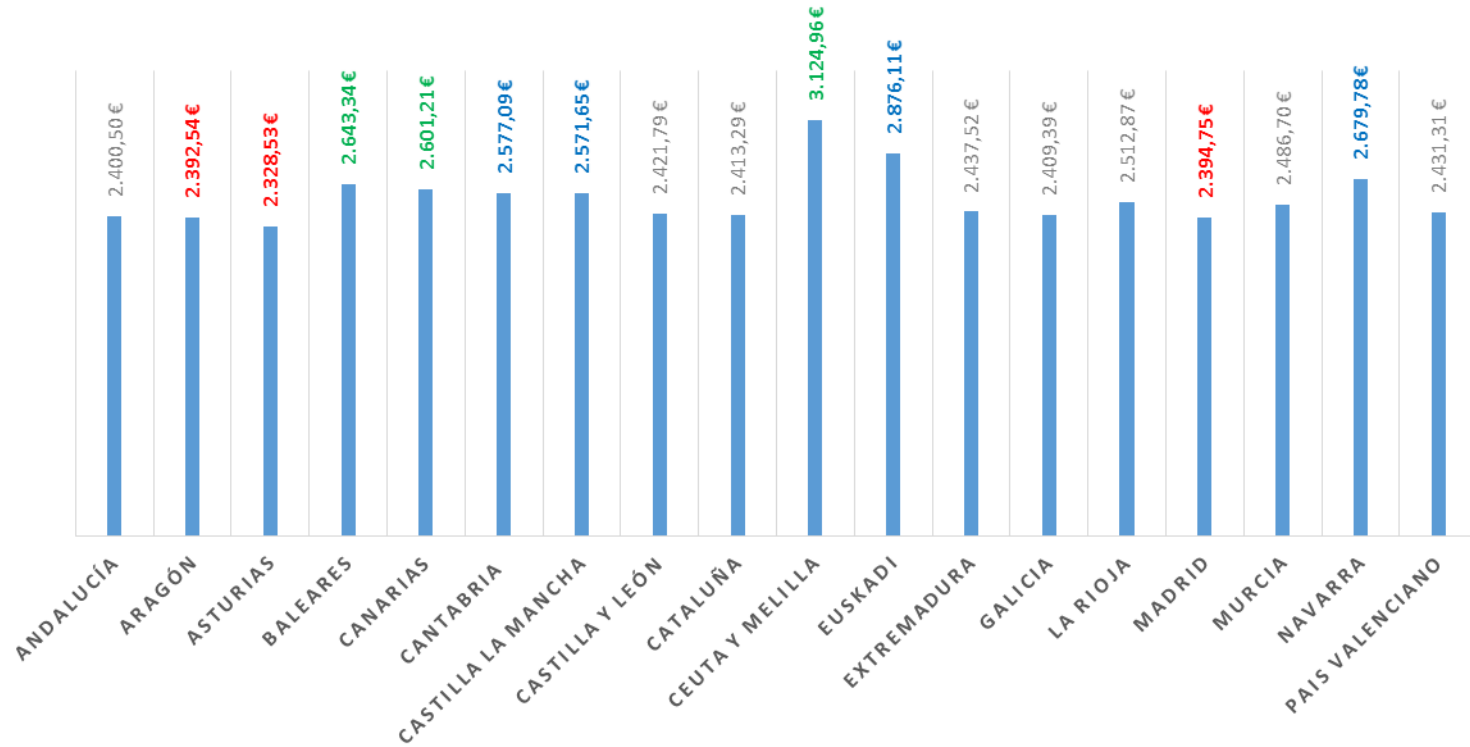


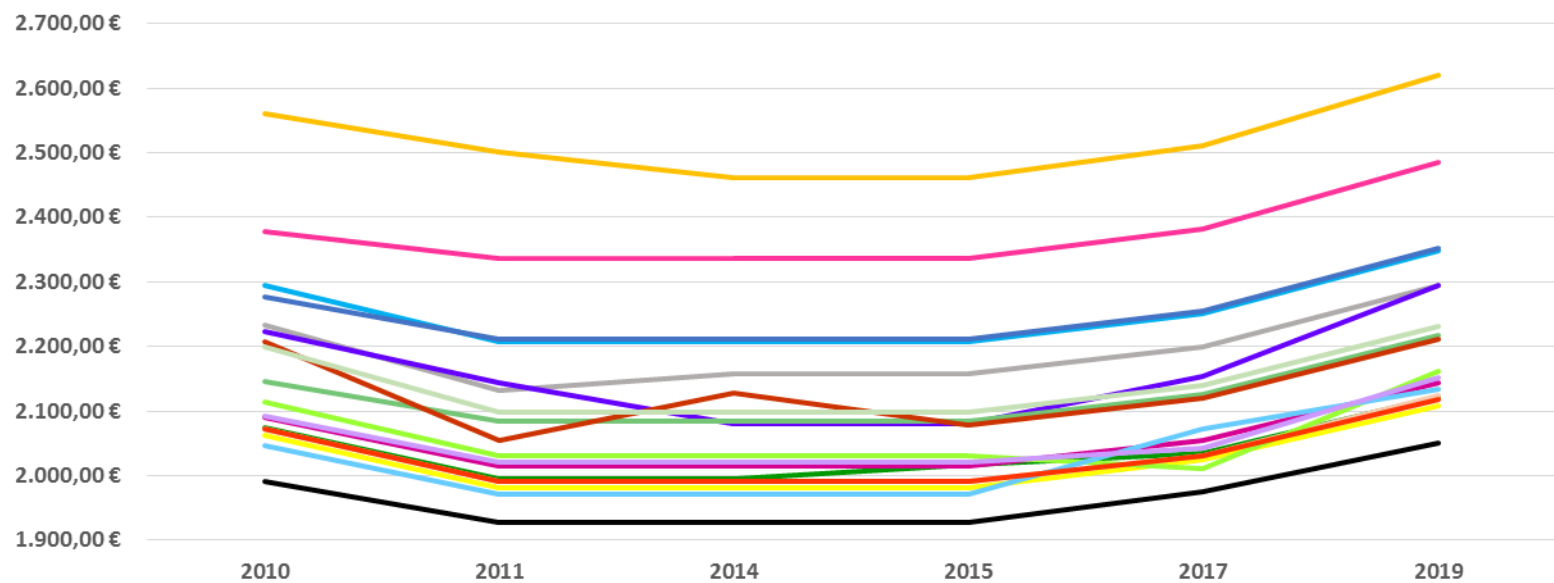
TABLA DE LAS RETRIBUCIONES BRUTAS MENSUALES DE SECUNDARIA 2019								
POR COMUNIDADES AUTÓNOMAS								
COMUNIDAD AUTÓNOMA	SUELDO BASE	COMPLEMENTO DESTINO	COMPLEMENTO ESPECÍFICO C.COMUNIDAD	COMPLEMENTO RESIDENCIA		PRODUCTIVIDAD/ CONSOLIDACIÓN/ ACUERDOS/OTROS	TOTAL MES (con 0 trienios)	
ANDALUCÍA	1.179,96 €	20,19 €	600,35 €		--	--	2.400,50 €	
ARAGÓN	1.179,96 €	620,22 €	592,36 €		--	--	2.392,54 €	
ASTURIAS	1.179,96 €	629,01 €	519,56 €		--	219,75 €	2.328,53 €	
BALEARES	1.179,96 €	620,22 €	745,35 €	Mallorca	97,81 €		Mallorca	2.643,34 €
				Otras islas	108,29 €		Otras islas	2.653,82 €
CANARIAS	1.179,96 €	628,79 €	653,84 €	Isla capitalina	138,62 €	--	Isla capitalina	2.601,21 €
				No capitalina	461,78 €		No capitalina	2.924,37 €
CANTABRIA	1.179,96 €	652,80 €	744,33 €		--	--	2.577,09 €	
CASTILLA LA MANCHA	1.179,96 €	620,18 €	771,51 €		--		2.571,65 €	
CASTILLA Y LEÓN	1.179,96 €	620,19 €	598,64 €		--	23,00 €	2.421,79 €	
CATALUÑA	1.179,96 €	620,22 €	613,11 €		--	--	2.413,29 €	
CEUTA Y MELILLA	1.179,96 €	619,41 €	387,74 €		937,85 €	--	3.124,96 €	
EUSKADI	1.179,96 €	748,56 €	947,59 €				2.876,11 €	
EXTREMADURA	1.179,96 €	620,19 €	637,37 €		--		2.437,52 €	
GALICIA	1.179,96 €	620,22 €	609,21 €		--	--	2.409,39 €	
LA RIOJA	1.179,96 €	620,22 €	712,69 €		--	--	2.512,87 €	
MADRID	1.179,96 €	620,19 €	594,60 €		--	--	2.394,75 €	
MURCIA	1.179,96 €	620,22 €	686,52 €				2.486,70 €	
NAVARRA	1.921,24 €	758,54 €			--	--	2.679,78 €	
PAIS VALENCIANO	1.179,96 €	620,22 €	631,13 €		--	--	2.431,31 €	

2019 DIFERENCIAS SALARIALES ENTRE CCAA SECUNDARIA



EVOLUCIÓN SALARIOS MAESTROS/AS 2010/19 POR COMUNIDADES AUTÓNOMAS						
	2010	2011	2014	2015	2017	2019
ANDALUCÍA	2.075,37 €	1.994,28 €	1.994,28 €	2.016,55 €	2.034,40 €	2.121,83 €
ARAGÓN	2.062,08 €	1.981,65 €	1.981,65 €	1.981,65 €	2.024,00 €	2.108,40 €
ASTURIAS	1.990,68 €	1.927,38 €	1.927,38 €	1.927,38 €	1.975,12 €	2.050,61 €
BALEARES	2.295,13 €	2.206,77 €	2.206,77 €	2.206,77 €	2.251,17 €	2.347,93 €
CANARIAS	2.276,90 €	2.210,39 €	2.210,39 €	2.210,39 €	2.254,84 €	2.351,80 €
CANTABRIA	2.233,47 €	2.131,95 €	2.156,87 €	2.156,86 €	2.200,23 €	2.294,71 €
CASTILLA LA MANCHA	2.223,51 €	2.143,91 €	2.079,59 €	2.079,59 €	2.154,23 €	2.295,42 €
CASTILLA Y LEÓN	2.089,82 €	2.014,08 €	2.014,08 €	2.014,08 €	2.054,60 €	2.142,90 €
CATALUÑA	2.071,91 €	1.990,99 €	1.990,99 €	1.990,99 €	2.031,02 €	2.123,52 €
CEUTA Y MELILLA	2.560,48 €	2.501,62 €	2.461,61 €	2.461,61 €	2.510,22 €	2.619,09 €
EUSKADI	2.377,04 €	2.335,83 €	2.335,83 €	2.335,83 €	2.382,81 €	2.485,14 €
EXTREMADURA	2.114,46 €	2.031,40 €	2.031,40 €	2.031,40 €	2.011,27 €	2.161,28 €
GALICIA	2.046,31 €	1.971,62 €	1.971,62 €	1.971,62 €	2.072,26 €	2.133,15 €
LA RIOJA	2.145,53 €	2.084,23 €	2.084,23 €	2.084,23 €	2.126,15 €	2.217,54 €
MADRID	2.072,13 €	1.991,20 €	1.991,20 €	1.991,20 €	2.031,23 €	2.118,51 €
MURCIA	2.206,75 €	2.053,83 €	2.128,83 €	2.077,54 €	2.119,32 €	2.210,46 €
NAVARRA	2.198,69 €	2.097,36 €	2.097,56 €	2.097,56 €	2.139,71 €	2.231,58 €
PAÍS VALENCIANO	2.092,82 €	2.021,82 €	2.021,82 €	2.021,82 €	2.042,05 €	2.151,15 €

EVOLUCIÓN SALARIOS MAESTROS



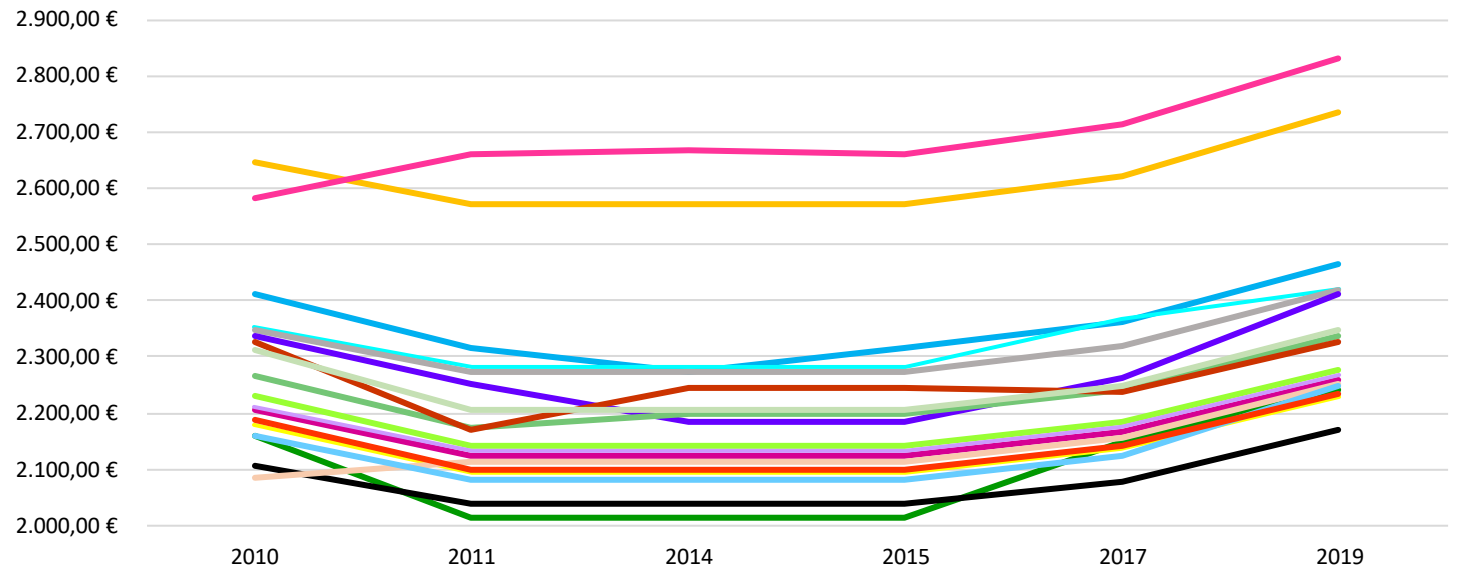
- ANDALUCÍA
- ARAGÓN
- ASTURIAS
- BALEARES
- CANARIAS
- CANTABRIA
- CASTILLA LA MANCHA
- CASTILLA Y LEÓN
- CATALUÑA
- GALICIA
- LA RIOJA
- MURCIA
- NAVARRA
- PAÍS VALENCIANO
- MADRID

EVOLUCIÓN SALARIOS PROFESORES TÉCNICOS FORMACIÓN PROFESIONAL 2010/2019 POR COMUNIDADES AUTÓNOMAS						
	2010	2011	2014	2015	2017	2019
ANDALUCÍA	2.160,13 €	2.013,13 €	2.015,20 €	2.015,20 €	2.148,49 €	2.240,85 €
ARAGÓN	2.180,00 €	2.093,67 €	2.093,67 €	2.093,67 €	2.135,76 €	2.227,55 €
ASTURIAS	2.106,02 €	2.038,51 €	2.038,51 €	2.038,51 €	2.079,48 €	2.168,85 €
BALEARES¹³	2.410,47 €	2.316,34 €	2.272,38 €	2.316,59 €	2.362,93 €	2.464,51 €
CANARIAS¹⁴	2.352,66 €	2.283,57 €	2.283,57 €	2.283,57 €	2.368,16 €	2.421,09 €
CANTABRIA	2.348,81 €	2.272,20 €	2.272,20 €	2.272,20 €	2.317,89 €	2.417,41 €
CASTILLA LA MANCHA	2.338,85 €	2.253,48 €	2.185,87 €	2.185,87 €	2.264,31 €	2.411,97 €
CASTILLA Y LEÓN	2.205,16 €	2.123,65 €	2.123,65 €	2.123,65 €	2.166,37 €	2.259,46 €
CATALUÑA	2.085,59 €	2.113,27 €	2.113,27 €	2.113,27 €	2.155,74 €	2.253,61 €
CEUTA Y MELILLA	2.648,10 €	2.571,18 €	2.571,18 €	2.571,18 €	2.621,24 €	2.736,23 €
EUSKADI	2.584,17 €	2.661,35 €	2.668,48 €	2.661,35 €	2.714,87 €	2.831,46 €
EXTREMADURA	2.229,80 €	2.140,97 €	2.140,97 €	2.140,97 €	2.184,02 €	2.277,84 €
GALICIA	2.160,95 €	2.081,19 €	2.081,19 €	2.081,19 €	2.123,03 €	2.249,71 €
LA RIOJA	2.265,29 €	2.174,70 €	2.198,00 €	2.198,00 €	2.242,19 €	2.338,58 €
MADRID	2.187,46 €	2.100,77 €	2.100,77 €	2.100,77 €	2.143,00 €	2.235,07 €
MURCIA	2.327,39 €	2.168,90 €	2.243,55 €	2.243,55 €	2.236,33 €	2.327,02 €
NAVARRA	2.311,16 €	2.205,42 €	2.205,42 €	2.205,42 €	2.249,74 €	2.346,36 €
PAÍS VALENCIANO	2.209,52 €	2.132,70 €	2.132,70 €	2.132,70 €	2.175,58 €	2.269,10 €

¹³ En Baleares, se incluye el complemento autonómico y la residencia en Mallorca.

¹⁴ En Canarias, se incluye residencia en Isla Capitalina.

EVOLUCIÓN SALARIOS PROFESORES TÉCNICOS FORMACIÓN PROFESIONAL



- ANDALUCÍA
- ARAGÓN
- ASTURIAS
- BALEARES
- CANARIAS
- CANTABRIA
- CASTILLA LA MANCHA
- CASTILLA Y LEÓN
- CATALUÑA
- CEUTA Y MELILLA
- EUSKADI
- EXTREMADURA
- GALICIA
- LA RIOJA
- MADRID
- MURCIA
- NAVARRA
- PAÍS VALENCIANO

EVOLUCIÓN SALARIOS SECUNDARIA 2010/19 POR COMUNIDADES AUTÓNOMAS						
	2010	2011	2014	2015	2017	2019
ANDALUCÍA	2.368,82 €	2.256,20 €	2.256,20 €	2.256,20 €	2.301,59 €	2.400,50 €
ARAGÓN	2.360,95 €	2.248,72 €	2.248,72 €	2.248,72 €	2.293,94 €	2.392,54 €
ASTURIAS	2.281,73 €	2.188,58 €	2.188,58 €	2.188,58 €	2.232,22 €	2.328,53 €
BALEARES	2.512,26 €	2.440,46 €	2.440,46 €	2.440,46 €	2.534,40 €	2.643,34 €
CANARIAS	2.526,43 €	2.444,79 €	2.444,79 €	2.444,79 €	2.493,97 €	2.601,21 €
CANTABRIA	2.233,47 €	2.391,59 €	2.391,59 €	2.422,27 €	2.442,91 €	2.577,09 €
CASTILLA LA MANCHA	2.559,21 €	2.331,44 €	2.331,44 €	2.331,44 €	2.415,12 €	2.571,65 €
CASTILLA Y LEÓN	2.383,48 €	2.276,22 €	2.276,22 €	2.276,22 €	2.322,02 €	2.421,79 €
CATALUÑA	2.376,34 €	2.263,34 €	2.263,34 €	2.263,34 €	2.308,80 €	2.413,29 €
CEUTA Y MELILLA	3.043,34 €	2.943,92 €	2.943,92 €	2.943,92 €	3.002,34 €	3.124,96 €
EUSKADI	2.761,46 €	2.703,29 €	2.703,29 €	2.703,29 €	2.867,97 €	2.876,11 €
EXTREMADURA	2.405,51 €	2.291,04 €	2.291,04 €	2.291,04 €	2.387,59 €	2.437,52 €
GALICIA	2.336,66 €	2.231,26 €	2.231,26 €	2.231,26 €	2.276,13 €	2.409,39 €
LA RIOJA	2.455,45 €	2.338,49 €	2.361,81 €	2.361,81 €	2.409,30 €	2.512,87 €
MADRID	2.363,17 €	2.250,84 €	2.250,84 €	2.250,84 €	2.296,09 €	2.394,75 €
MURCIA	2.449,88 €	2.267,33 €	2.318,62 €	2.342,33 €	2.389,42 €	2.486,70 €
NAVARRA	2.575,82 €	2.410,44 €	2.410,44 €	2.410,44 €	2.458,89 €	2.679,78 €
PAÍS VALENCIANO	2.387,67 €	2.285,14 €	2.285,14 €	2.285,14 €	2.331,11 €	2.431,31 €

